

319 8 10000



2022

	300311
	673,630,150
	2 6
	518057
	www.1218.com.cn
	rxshenzhen@1218.com.cn
	0755-86156779
	0755-86168355

		%
	673,630,150	100.00

1		26.65%	179,497,684	134,623,263	-	-
2		2.05%	13,790,191	-	-	

		0.43%	2,922,564	2,191,923	-	
						-
	查					-
	而					-
						-
						-
						-
					-	-

	2011 12 31 14,251.28		
	2012 4		23,108.00
	2015 7		58,685.00
			81,793.00

2011 707.00 2012 777.70 2013 707.00 2014
640.26 2015 1,046.36 2016 2,241.66 2017
1,343.66 2018 2,005.24 2019 0 2020 0
2021 0 9,468.88

A 1,770

15.00 265,500,000.00

27,000,000.00 238,500,000.00

2012 4 19

2012 21002

2 2015

2015 1913

9.03 /

4 43,189,366 389,999,974.98 5

9.03 / 22,242,522

200,849,977.49 4,000,000.00

196,849,977.49

2015 21072

2019 2021

2019 2021

2022 1-

1

	2022.	2021.12.31	2020.12.31	2019.12.31
		107,888.71	107,354.74	109,195.64
		63,007.21	60,169.14	52,027.27
		170,895.92	167,523.87	161,222.91
		71,973.24	66,310.14	62,511.78
		7,144.63	4,444.69	3,733.90
		79,117.87	70,754.84	66,245.68

		86,577.23	90,304.94	88,454.01
		91,778.05	96,769.04	94,977.23

2

	2022 1-	2021	2020	2019
		69,530.60	87,798.92	99,625.58
		-3,060.06	2,866.55	-20,860.24
		-5,328.62	2,258.33	-9,734.01
		-5,211.22	1,648.94	-10,116.37
		-3,852.31	1,708.05	-10,124.67

3

	2022 1-	2021	2020	2019
		-4,874.33	19,140.15	354.62
		-8,864.54	-5,346.12	6,297.17
		-7,521.64	-2,756.62	-10,794.28
		-21,248.37	11,037.41	-4,035.29

4

	2022.	2021.12.31	2020.12.31	2019.12.31
1		1.50	1.62	1.75
2		0.87	1.26	1.26
% ³		51.68	39.50	45.41
% ³		46.30	42.24	41.09
4		1.29	1.34	1.31
% ¹¹		9.30	1.54	1.18
	2022 1-	2021	2020	2019
5		1.40	1.59	1.76
6		1.27	2.83	2.39
		-2,281.85	5,392.69	-5,440.72

7				
8		-3,852.31	1,708.05	-10,124.67
9		-4,595.09	-1,680.48	-24,616.73
EBITDA	10	-13.92	8.70	-5.02
12		-0.07	0.28	0.01
13		-0.32	0.16	-0.06

$$\begin{aligned}
 &1 \quad = \quad \div \\
 &2 \quad = \quad - \quad - \quad - \\
 &3 \quad = \quad \div \quad \times 100\% \\
 &4 \quad = \quad \div \\
 &5 \quad = \quad \div \quad 2022 \quad 1- \\
 &2022 \quad 1- \quad *4 \\
 &6 \quad = \quad \div \quad 2022 \quad 1- \\
 &2022 \quad 1- \quad *4 \\
 &7 \quad = \quad + \quad + \quad + \quad + \\
 &8 \quad = \\
 &9 \\
 &10 \quad \text{EBITDA} \quad = \quad + \quad + \quad + \quad + \\
 &\quad / \quad + \\
 &11 \quad = \quad / \\
 &12 \quad = \quad \div \\
 &13 \quad \div
 \end{aligned}$$

1

2

4

1

" "

" "

2/3

10

2

2022 6 30

1

2

3

4

5

6

7

8

[2018]22

" "

⌚

1

2021 5 27

2022 5 18

2022 6 24

达 板初
板初
措
措
措
初
措
初

1

1

"

"

2

"

"

2

1

2

3

4

5

6

3

1

2

3

4

35

5

1

20

80%

2

6

6

7

8

9

"

30%

"

30%

"

30% "

30%

"

18

6

"

2015 8

18

"

"

2022

10

1

2

3

4

1

板初

板初

措

达

措

板

板初

板

2

5G 5G 5G
5G 5G 5G
板初

措
措

措

措

3

措
措

而

措

措

板初

措

板

措

板

措

达

板初
措

措

板初
措

板初

措

措

措 板

措

措

措

达

措

措

达

措

1

2,000.00

措

低

低

低

板

第 措

板

措

第

措

"

" "

" "

"

2

2015 8

"

"

3

2020

4

5

5G

6

7

5G

1				措	
				99,625.58	87,798.92
69,530.60					
				达	
					-10,124.67
1,708.05	-3,852.31				
		-24,616.73		-1,680.48	-4,595.09
		2019			
	2020				
2021					
				2021	6
				2021	
					5G
					达
	2022			1,540.95	

8 — —

2022

2019	2020	2021	2022	1-
14,492.06	3,388.53	742.78		
			-143.14%	198.39%
				-19.28%
			2019	2020
				2019

1

2022

"

"

"

"

"

"


"

"

ISO9001 2008


(此页无正文,为《西部证券股份有限公司关于任子行网络 technologies 股份有限公司创业板向特定对象发行股票之发行保荐书》之签章页)

项目协办人:


高原

2022年11月10日

保荐代表人:



杨小军

2022年11月10日


薛冰

2022年11月10日

内核负责人:


倪晋武


2022年11月10日

保荐业务部门负责人:


李锋

2022年11月10日

保荐业务负责人:


范江峰


2022年11月10日

保荐机构总经理:


齐冰

2022年11月10日

保荐机构董事长、法定代表人:


徐朝晖

2022年11月10日



西部证券股份有限公司

2022年11月10日

