



()











大不确定性得出结论。如果我们得出结论认为存在重大不确定性，审计准则要求我们在审计报告中提请报表使用者注意财务报表中的相关披露；如果披露不充分，我们应当发表非无保留意见。我们的结论基于截至审计报告日可获得的信息。然而，未来的事项或情况可能导致任子行公司不能持续经营。

(5) 评价财务报表的总体列报、结构和内容，并评价财务报表是否公允反映相关交易和事项。

(6) 就任子行公司实体或业务活动的财务信息获取充分、适当的审计证据，以对财务报表发表意见。我们负责指导、监督和执行集团审计。我们对审计意见承担全部责任。

我们与治理层就计划的审计范围、时间安排和重大审计发现等事项进行沟通，包括沟通我们在审计中识别出的值得关注的内部控制缺陷。

我们还就已遵守与独立性相关的职业道德要求向治理层提供声明，并与治理层沟通可能被合理认为影响我们独立性的所有关系和其他事项，以及相关的防范措施（如适用）。

从与治理层沟通过的事项中，我们确定哪些事项对本期财务报表审计最为重要，因而构成关键审计事项。我们在审计报告中描述这些事项，除非法律法规禁止公开披露这些事项，或在极少数情形下，如果合理预期在审计报告中沟通某事项造成的负面后果超过在公众利益方面产生的益处，我们确定不应在审计报告中沟通该事项。

中	合伙)	中国注册会计师：	中 注册 计师
		(项目合伙人)	4 1

中国·北京

中国注册会计师

2023年4月26日

编制单位: 北京首都机场集团公司
资产负债表 2013 年 12 月 31 日
流动资产: 货币资金 374.00 应收账款 73.00 其他流动资产 1.00
非流动资产: 长期股权投资 375.00 可供出售金融资产 33.00 固定资产 16.00 无形资产 169.00 递延所得税资产 1.00 其他非流动资产 14.00 合计 1061.00

资产	2013 年 12 月 31 日	2013 年 6 月 30 日
流动资产	463	457
货币资金	374	77
应收账款	73	44
其他流动资产	1	1
非流动资产	598	584
长期股权投资	375	375
可供出售金融资产	33	23
固定资产	16	16
无形资产	169	169
递延所得税资产	1	1
其他非流动资产	14	14
合计	1061	1041

		人民币	
		千元	
流动资产		374	77
货币资金			
应收账款		73	44
其他流动资产		1	1
非流动资产		375	375
长期股权投资		33	23
可供出售金融资产		16	16
固定资产		169	169
无形资产		1	1
递延所得税资产		14	14
其他非流动资产		061	061
流动资产		53	53
货币资金		143	143
应收账款		79	79
其他流动资产		49	49
非流动资产		16	16
长期股权投资			
可供出售金融资产			
固定资产			
无形资产		10	10
递延所得税资产		42	42
其他非流动资产		1	1
流动资产		28	28
货币资金		60	60
应收账款		36	36
其他流动资产		48,02	48,02
非流动资产			
长期股权投资			
可供出售金融资产			
固定资产			
无形资产			
递延所得税资产			
其他非流动资产			

后附企业注

编制	附注
流动资产	1
货币资金	1
交易性金融资产	1
应收票据	1
应收账款	1
应收款项融资	1
预付款项	1
其他应收款	1
存货	1
合同资产	1
其他流动资产	1
非流动资产	1
长期股权投资	1
其他权益工具投资	1
债权投资	1
其他债权投资	1
持有待售的非流动资产	1
其他非流动资产	1
流动负债	1
短期借款	1
应付票据	1
应付账款	1
预收款项	1
合同负债	1
应付职工薪酬	1
应交税费	1
其他应付款	1
一年内到期的非流动负债	1
其他流动负债	1
非流动负债	1
长期借款	1
应付债券	1
租赁负债	1
其他非流动负债	1
所有者权益	1
股本	1
其他权益工具	1
资本公积	1
盈余公积	1
未分配利润	1
所有者权益合计	1
负债和所有者权益合计	1
后附企业财务报表附注	2



编制单位：...
资产负债表
流动资产
非流动资产
所有者权益
后附企业

资产：
货币资金
交易性金融资产
应收票据
应收账款
应收款项融资
预付款项
其他应收款
存货
合同资产
持有待售资产
一年内到期的非流动资产
流动资产合计
流动资产：
长期股权投资
债权投资
其他债权投资
长期应收款
长期股权投资
长期权益工具投资
其他非流动金融资产
其他权益工具投资
投资性房地产
固定资产
在建工程
生产性生物资产
油气资产
使用权资产
无形资产
开发支出
商誉
长期待摊费用
递延所得税资产
递延所得税负债
其他非流动资产
资产合计
所有者权益：
股本
其他权益工具
资本公积
盈余公积
未分配利润
所有者权益合计

Table with multiple columns and rows, containing financial data. The table is mostly obscured by a large black redaction mark.

报表附注
代表人：

制单
 流动资产
 短期
 衍生
 应付
 应付
 预收
 合同
 应付
 应交
 其他
 持有
 一年
 其他
 流动负
 非流动
 长期
 应付
 其中
 租赁
 长期
 长期
 预计
 递延
 递延
 其他
 非流动
 非流动
 所有者
 股本
 其他
 其中
 资本
 减：
 其他
 专项
 盈余
 未分
 所有者
 和
 法定
 所
 后
 企

编制单位:	
一、营业总收入	
其中:	
二、营业总成本	
其中:	
加:	
三、营业利润	
加:	
减:	
四、利润总额	
减:	
五、净利润	
(一)	
(二)	
六、其他综合收益	
(一)	
(二)	
(三)	
(四)	
(五)	
(六)	
归属于母公司所有者的净利润	
七、综合收益总额	
归属于母公司所有者的综合收益总额	
八、每股	
(一)	
(二)	

后附财务报表
企业法定代

编制单位

一、营业
减：

加：

收益
认收

二、营业
加
减

三、营业
利
润

四、净利
润
(一)
(二)

五、其他
(一)

1.

2.

3.

4.

(二)

1.

2.

3.

额

4.

5.

6.

7.

六、综合收

七、每股收

(一)

(二)

后附财务报表
企业法定代


345,145
296,159
1,880
32,289
44,336
30,038
41
1,359
1,403
12,968
-154,984
-111

10
16,414
399
-184,792
51
27,679
-212,420
2,700
-215,121,2
-215,121,2

-215,121,2

会计机构负

本期金



2019年度部门决算

科目名称	年初数	年末数	变动数
一、一般公共预算财政拨款	100000000	100000000	0
二、政府性基金预算财政拨款	0	0	0
三、国有资本经营预算财政拨款	0	0	0
四、事业收入	0	0	0
五、经营收入	0	0	0
六、其他收入	0	0	0
七、其他支出	0	0	0
八、其他支出	0	0	0
九、其他支出	0	0	0
十、其他支出	0	0	0
十一、其他支出	0	0	0
十二、其他支出	0	0	0
十三、其他支出	0	0	0
十四、其他支出	0	0	0
十五、其他支出	0	0	0
十六、其他支出	0	0	0
十七、其他支出	0	0	0
十八、其他支出	0	0	0
十九、其他支出	0	0	0
二十、其他支出	0	0	0
二十一、其他支出	0	0	0
二十二、其他支出	0	0	0
二十三、其他支出	0	0	0
二十四、其他支出	0	0	0
二十五、其他支出	0	0	0
二十六、其他支出	0	0	0
二十七、其他支出	0	0	0
二十八、其他支出	0	0	0
二十九、其他支出	0	0	0
三十、其他支出	0	0	0
三十一、其他支出	0	0	0
三十二、其他支出	0	0	0
三十三、其他支出	0	0	0
三十四、其他支出	0	0	0
三十五、其他支出	0	0	0
三十六、其他支出	0	0	0
三十七、其他支出	0	0	0
三十八、其他支出	0	0	0
三十九、其他支出	0	0	0
四十、其他支出	0	0	0
四十一、其他支出	0	0	0
四十二、其他支出	0	0	0
四十三、其他支出	0	0	0
四十四、其他支出	0	0	0
四十五、其他支出	0	0	0
四十六、其他支出	0	0	0
四十七、其他支出	0	0	0
四十八、其他支出	0	0	0
四十九、其他支出	0	0	0
五十、其他支出	0	0	0
五十一、其他支出	0	0	0
五十二、其他支出	0	0	0
五十三、其他支出	0	0	0
五十四、其他支出	0	0	0
五十五、其他支出	0	0	0
五十六、其他支出	0	0	0
五十七、其他支出	0	0	0
五十八、其他支出	0	0	0
五十九、其他支出	0	0	0
六十、其他支出	0	0	0
六十一、其他支出	0	0	0
六十二、其他支出	0	0	0
六十三、其他支出	0	0	0
六十四、其他支出	0	0	0
六十五、其他支出	0	0	0
六十六、其他支出	0	0	0
六十七、其他支出	0	0	0
六十八、其他支出	0	0	0
六十九、其他支出	0	0	0
七十、其他支出	0	0	0
七十一、其他支出	0	0	0
七十二、其他支出	0	0	0
七十三、其他支出	0	0	0
七十四、其他支出	0	0	0
七十五、其他支出	0	0	0
七十六、其他支出	0	0	0
七十七、其他支出	0	0	0
七十八、其他支出	0	0	0
七十九、其他支出	0	0	0
八十、其他支出	0	0	0
八十一、其他支出	0	0	0
八十二、其他支出	0	0	0
八十三、其他支出	0	0	0
八十四、其他支出	0	0	0
八十五、其他支出	0	0	0
八十六、其他支出	0	0	0
八十七、其他支出	0	0	0
八十八、其他支出	0	0	0
八十九、其他支出	0	0	0
九十、其他支出	0	0	0
九十一、其他支出	0	0	0
九十二、其他支出	0	0	0
九十三、其他支出	0	0	0
九十四、其他支出	0	0	0
九十五、其他支出	0	0	0
九十六、其他支出	0	0	0
九十七、其他支出	0	0	0
九十八、其他支出	0	0	0
九十九、其他支出	0	0	0
一百、其他支出	0	0	0

2019年12月31日

2019年12月31日

2019年12月31日

资产	负债	所有者权益
流动资产	流动负债	所有者权益
货币资金	短期借款	实收资本
应收账款	应付账款	资本公积
预付款项	预收账款	盈余公积
其他应收款	应付职工薪酬	未分配利润
存货	应交税费	
流动资产合计	流动负债合计	所有者权益合计
非流动资产	非流动负债	
长期股权投资	长期借款	
固定资产	应付债券	
无形资产	长期应付款	
非流动资产合计	非流动负债合计	
资产总计	负债合计	所有者权益合计


企业法定代表人：


主管会计工作负责人：


会计机构负责人：


项目	2023年12月31日	2022年12月31日
流动资产	1,234,567,890.12	1,123,456,789.01
非流动资产	3,456,789,012.34	3,234,567,890.12
资产总计	4,691,356,902.46	4,358,024,679.13
流动负债	2,345,678,901.23	2,123,456,789.01
非流动负债	1,234,567,890.12	1,123,456,789.01
负债总计	3,580,246,791.35	3,246,913,578.02
所有者权益	1,111,110,111.11	1,111,111,101.11
所有者权益合计	1,111,110,111.11	1,111,111,101.11

项目	2023年12月31日	2022年12月31日
1. 资本公积转增资本(或股本)	100,000,000.00	100,000,000.00
2. 盈余公积转增资本(或股本)	100,000,000.00	100,000,000.00
3. 盈余公积弥补亏损	100,000,000.00	100,000,000.00
4. 其他综合收益结转留存收益	100,000,000.00	100,000,000.00
5. 其他	100,000,000.00	100,000,000.00
所有者权益合计	1,111,110,111.11	1,111,111,101.11



母公司资产负债表

流动资产	880,489,476.35	880,489,476.35
非流动资产	501,186.47	501,186.47
资产总计	1,381,675.82	1,381,675.82
流动负债	491,104,343.92	491,104,343.92
非流动负债	-168.90	-168.90
负债合计	491,104,175.02	491,104,175.02
所有者权益	890,571.80	890,571.80
股本	1,000,000.00	1,000,000.00
资本公积	890,571.80	890,571.80
未分配利润	-119,998.20	-119,998.20
所有者权益合计	890,571.80	890,571.80
负债和所有者权益总计	1,381,675.82	1,381,675.82

单位：元

2019年12月31日

2018年12月31日

4. 处置子公司收到的现金净额

5. 其他综合收益计提的减值准备

6. 其他

(五) 专项储备

1. 本期提取

2. 本期使用

(六) 其他

四、本期期末余额

673,630,150.00

327,356,168.90

49,104,343.92

-168.90

后附财务报表附注为财务报表的组成部分

2020年1月13日

2020年1月13日

2023 4 26

2021 12 31

1	
2	
3	
4	
5	
6	
7	

5

6

7

8

9

12

12

12

30

1

2

3

4

5

- 1
- 2
- 3

- 4
- 5
- 6

--	--

1	
2	
3	

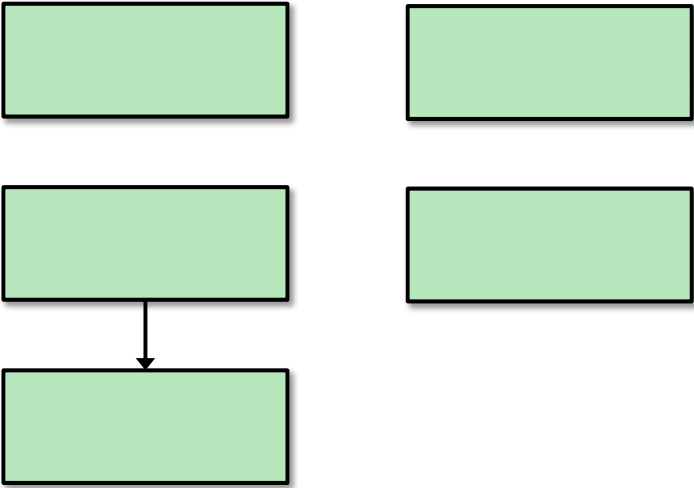
		(%)	(%)
1	1	5.00	5.00
1	2	10.00	10.00
2	3	30.00	30.00
3		100.00	100.00

		(%)
1	1	5.00
1	2	10.00
2	3	30.00

2021

	(%)
3	100.00

A



2

		13%	9%	6%	5%	3%
		7%				

	25%
	25%
	25%
	25%

1

2

3

4

--	--

5

1

2

--	--

1

2



1

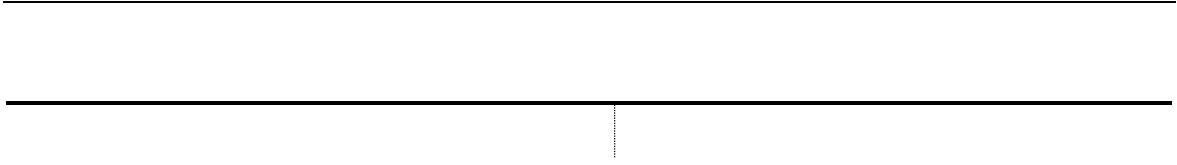
3

2

--	--	--	--	--

2

3



4

--	--	--

1

2

1

--	--	--

3

1

1

--	--	--	--

--	--	--	--

3

1

.....

1

2

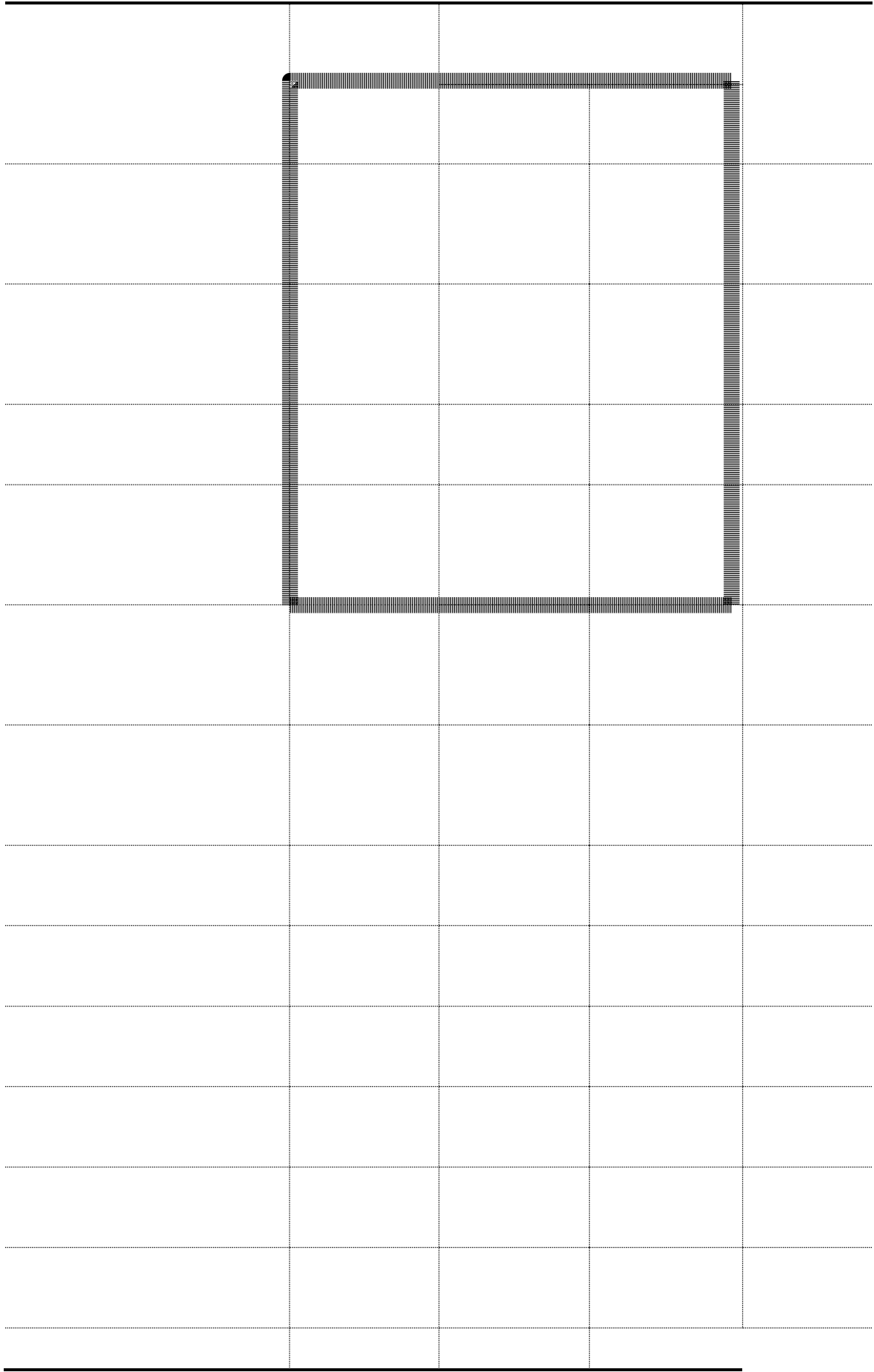
3

3

1

2





1



2

3

1

26.65%

1

--	--	--	--	--

--	--	--	--	--

5

6

7

--	--	--

2

1


			m ²
1			
2			
3			
4			
5			
6			
7			
8			
9			
10			
11			

3

4

5

--	--	--	--	--	--





企业重组费用，
 交易价格显失公允的，
 同一控制下企业合并，
 公司正常经营过程中，
 除金融资产、金融资产、
 以及处置交易性金融资产、
 和其他债权投资等，
 单独进行减值测试，
 对外委托贷款取得，
 采用公允价值模式，
 根据税法、会计等规定，
 的影响向受托经营取得的，
 受托经营取得的托，
 除上述各项之外的，
 其他符合非经常性损益，
 所得税影响额，
 少数股东权益影响，
 2、净资产中，
 报，
 属于公司普通股，
 除非经常性损益，
 的净利润

